

Аудиторское заключение  
о годовой бухгалтерской (финансовой) отчетности  
**ООО СК «Сбербанк страхование жизни»**  
за 2014 год

*Март 2015 г.*

**Аудиторское заключение о годовой бухгалтерской (финансовой)  
отчетности ООО СК «Сбербанк страхование жизни»**

---

<b>Содержание</b>	<b>Стр.</b>
Аудиторское заключение независимого аудитора	3
Приложения	
Годовая бухгалтерская (финансовая) отчетность ООО СК «Сбербанк страхование жизни» за 2014 год:	
Бухгалтерский баланс страховщика по состоянию на 31 декабря 2014 г.	7
Отчет о финансовых результатах страховщика за 2014 год	9
Отчет об изменениях капитала страховщика за 2014 год	12
Отчет о движении денежных средств страховщика за 2014 год	15
Пояснения к бухгалтерскому балансу страховщика и отчету о финансовых результатах страховщика (в табличной и текстовой форме)	17



Совершенствуя бизнес,  
улучшаем мир

Ernst & Young LLC  
Sadovnicheskaya Nab., 77, bld. 1  
Moscow, 115035, Russia  
Tel: +7 (495) 705 9700  
+7 (495) 755 9700  
Fax: +7 (495) 755 9701  
www.ey.com/ru

ООО «Эрнст энд Янг»  
Россия, 115035, Москва  
Садовническая наб., 77, стр. 1  
Тел.: +7 (495) 705 9700  
+7 (495) 755 9700  
Факс: +7 (495) 755 9701  
ОКПО: 59002827

## Аудиторское заключение независимого аудитора

Единственному участнику и Совету Директоров  
ООО СК «Сбербанк страхование жизни»

### Заключение о бухгалтерской (финансовой) отчетности

Мы провели аудит прилагаемой годовой бухгалтерской (финансовой) ООО СК «Сбербанк страхование жизни» (далее - Общество), которая состоит из бухгалтерского баланса страховщика по состоянию на 31 декабря 2014 г., отчета о финансовых результатах страховщика за 2014 год, отчета об изменениях капитала страховщика за 2014 год, отчета о движении денежных средств страховщика за 2014 год и пояснений к бухгалтерскому балансу страховщика и отчету о финансовых результатах страховщика (в табличной и текстовой форме).

### Ответственность аудируемого лица за годовую бухгалтерскую (финансовую) отчетность

Руководство ООО СК «Сбербанк страхование жизни» несет ответственность за составление и достоверность указанной годовой бухгалтерской (финансовой) отчетности в соответствии с установленными в Российской Федерации правилами составления годовой бухгалтерской (финансовой) отчетности и за систему внутреннего контроля, необходимую для составления годовой бухгалтерской (финансовой) отчетности, не содержащей существенных искажений вследствие недобросовестных действий или ошибок.

### Ответственность аудитора

Наша ответственность заключается в выражении мнения о достоверности данной годовой бухгалтерской (финансовой) отчетности на основе проведенного нами аудита.

Мы провели аудит в соответствии с федеральными стандартами аудиторской деятельности, действующими в Российской Федерации, и международными стандартами аудита. Данные стандарты требуют соблюдения применимых этических норм, а также планирования и проведения аудита таким образом, чтобы получить достаточную уверенность в том, что годовая бухгалтерская (финансовая) отчетность не содержит существенных искажений.

Аудит включает в себя проведение аудиторских процедур, направленных на получение аудиторских доказательств, подтверждающих числовые показатели в годовой бухгалтерской (финансовой) отчетности и раскрытие в ней информации. Выбор аудиторских процедур является предметом нашего суждения, которое основывается на оценке риска существенных искажений годовой бухгалтерской (финансовой) отчетности, допущенных вследствие недобросовестных действий или ошибок. В процессе оценки данного риска аудитор рассматривает систему внутреннего контроля, обеспечивающую составление и достоверность годовой бухгалтерской (финансовой) отчетности, с целью выбора соответствующих аудиторских процедур, а также с целью подготовки отчета о результатах процедур в отношении эффективности организации системы внутреннего контроля.



Совершенство бизнеса,  
улучшаем мир

Аудит также включает в себя оценку надлежащего характера применяемой учетной политики и обоснованности оценочных показателей, полученных руководством, а также оценку представления годовой бухгалтерской (финансовой) отчетности в целом.

Мы полагаем, что полученные нами аудиторские доказательства представляют достаточные и надлежащие основания для выражения нашего мнения.

### **Мнение**

По нашему мнению, годовая бухгалтерская (финансовая) отчетность отражает достоверно во всех существенных отношениях финансовое положение ООО СК «Сбербанк страхование жизни» по состоянию на 31 декабря 2014 г., результаты его финансово-хозяйственной деятельности и движение денежных средств за 2014 год в соответствии с установленными в Российской Федерации правилами составления годовой бухгалтерской (финансовой) отчетности.

### **Важные обстоятельства**

Не изменяя мнения о достоверности бухгалтерской (финансовой) отчетности, мы обращаем внимание на то, что, как указывается в 1 пункте Пояснений к бухгалтерскому балансу страховщика и отчету о финансовых результатах страховщика в текстовой форме, 1 июля 2014 года Общество сменило наименование с ООО СК «Сбербанк страхование» на ООО СК «Сбербанк страхование жизни».

### **Прочие сведения**

Прилагаемая годовая бухгалтерская (финансовая) отчетность не имеет своей целью представление финансового положения и результатов деятельности в соответствии с принципами или методами бухгалтерского учета, общепринятыми в странах и иных административно-территориальных образованиях, помимо Российской Федерации. Соответственно, прилагаемая годовая бухгалтерская (финансовая) отчетность не предназначена для лиц, не знакомых с принципами, процедурами и методами бухгалтерского учета, принятыми в Российской Федерации.

### **Отчет о результатах процедур в соответствии с требованиями статьи 29 Закона от 27 ноября 1992 г. № 4015-1 «Об организации страхового дела в Российской Федерации»**

Руководство ООО СК «Сбербанк страхование жизни» несет ответственность за выполнение ООО СК «Сбербанк страхование жизни» требований финансовой устойчивости и платежеспособности, установленных Федеральным Законом от 27 ноября 1992 г. № 4015-1 «Об организации страхового дела в Российской Федерации» (далее - «Закон») и нормативными актами органа страхового надзора, а также за организацию системы внутреннего контроля Общества в соответствии с требованиями Закона.

В соответствии с требованиями статьи 29 Закона мы провели процедуры с целью проверки:

- ▶ выполнения ООО СК «Сбербанк страхование жизни» требований финансовой устойчивости и платежеспособности, установленных Законом и нормативными актами органа страхового надзора;



Совершенство бизнеса,  
улучшаем мир

- ▶ эффективности организации системы внутреннего контроля ООО СК «Сбербанк страхование жизни», требования к организации и осуществлению которого установлены Законом.

Указанные процедуры были выбраны на основе нашего суждения и ограничивались запросами, анализом, изучением внутренних организационно-распорядительных и иных документов Общества, сравнением внутренних требований, порядков и методологий, с требованиями, установленными Законом и нормативными актами органа страхового надзора, а также пересчетом, сравнением и сверкой числовых показателей и иной информации. Указанные процедуры не проводились в соответствии с Международными Стандартами Аудита. Результаты проведенных нами процедур изложены ниже.

В части выполнения ООО СК «Сбербанк страхование жизни» по состоянию на 31 декабря 2014 г. требований Закона и нормативных актов органа страхового надзора к финансовой устойчивости и платежеспособности:

- ▶ Мы установили, что ООО СК «Сбербанк страхование жизни» по состоянию на 31 декабря 2014 г. обладает оплаченным уставным капиталом, размер которого не ниже установленного Законом минимального значения.
- ▶ Мы установили, что состав и структура активов, принимаемых ООО СК «Сбербанк страхование жизни» для покрытия страховых резервов по состоянию на 31 декабря 2014 г. соответствует требованиям, установленным нормативными актами органа страхового надзора.
- ▶ Мы установили, что состав и структура активов, принимаемых ООО СК «Сбербанк страхование жизни» для покрытия собственных средств (капитала) по состоянию на 31 декабря 2014 г. соответствует требованиям, установленным нормативными актами органа страхового надзора.
- ▶ Мы установили, что значение нормативного соотношения собственных средств (капитала) и принятых обязательств ООО СК «Сбербанк страхование жизни» (отчет о платежеспособности) по состоянию на 31 декабря 2014 г. находится в пределах лимитов, установленных нормативными актами органа страхового надзора.
- ▶ Мы установили, что по состоянию на 31 декабря 2014 г. порядок расчета страховых резервов ООО СК «Сбербанк страхование жизни» соответствует порядку расчета, установленному требованиями нормативных актов органа страхового надзора, и расчет страховых резервов по состоянию на 31 декабря 2014 г. произведен в соответствии с положением ООО СК «Сбербанк страхование жизни» о порядке формирования страховых резервов.

Мы не проводили каких-либо процедур в отношении данных бухгалтерского учета ООО СК «Сбербанк страхование жизни», кроме процедур, которые мы сочли необходимыми для целей выражения мнения о достоверности годовой бухгалтерской (финансовой) отчетности Общества.

В части эффективности организации системы внутреннего контроля ООО СК «Сбербанк страхование жизни»:

- ▶ Мы установили, что учредительные документы и внутренние организационно-распорядительные документы ООО СК «Сбербанк страхование жизни», действующие по состоянию на 31 декабря 2014 г., устанавливают полномочия лиц, осуществляющих внутренний контроль ООО СК «Сбербанк страхование жизни» в соответствии с Законом.



Совершенство бизнеса,  
улучшаем мир

- ▶ Мы установили, что в ООО СК «Сбербанк страхование жизни» по состоянию на 31 декабря 2014 г. назначен внутренний аудитор.
- ▶ Мы установили, что внутренний аудитор ООО СК «Сбербанк страхование жизни» подчинен и подотчетен совету директоров ООО СК «Сбербанк страхование жизни».
- ▶ Мы установили, что положение о внутреннем аудите ООО СК «Сбербанк страхование жизни», действующее по состоянию на 31 декабря 2014 г., содержит элементы, требуемые Законом, и что оно было утверждено в соответствии с указанным Законом.
- ▶ Мы установили, что отчеты внутреннего аудитора ООО СК «Сбербанк страхование жизни» о результатах проведенных проверок в течение 2014 года подготавливались с требуемой Законом периодичностью и включали в себя наблюдения, сделанные внутренним аудитором в отношении нарушений и недостатков в деятельности Общества, их последствиях, рекомендации по их устранению и информацию о ходе устранения ранее выявленных нарушений и недостатков в деятельности ООО СК «Сбербанк страхование жизни».
- ▶ Мы установили, что в течение года, закончившегося 31 декабря 2014 г., совет директоров, исполнительные органы управления ООО СК «Сбербанк страхование жизни» рассматривали отчеты, подготовленные внутренним аудитором.

Процедуры в отношении эффективности организации системы внутреннего контроля ООО СК «Сбербанк страхование жизни» были проведены нами исключительно в отношении соблюдения требований Закона.

А.М. Виноградова  
Партнер  
ООО «Эрнст энд Янг»

27 марта 2015 г.

#### **Сведения об аудируемом лице**

Наименование: ООО СК «Сбербанк страхование жизни»  
Запись внесена в Единый государственный реестр юридических лиц 23 января 2003 г., и присвоен государственный регистрационный номер 1037700051146.  
Местонахождение: 115162, Россия, г. Москва, ул. Шаболовка, д. 31Г.

#### **Сведения об аудиторе**

Наименование: ООО «Эрнст энд Янг»  
Запись внесена в Единый государственный реестр юридических лиц 5 декабря 2002 г., и присвоен государственный регистрационный номер 1027739707203.  
Местонахождение: 115035, Россия, г. Москва, Садовническая наб., д. 77, стр. 1.  
ООО «Эрнст энд Янг» является членом Саморегулируемой организации аудиторов Некоммерческого партнерства «Аудиторская Палата России» (СРО НП АПР). ООО «Эрнст энд Янг» включено в контрольный экземпляр реестра аудиторов и аудиторских организаций за основным регистрационным номером записи 10201017420.

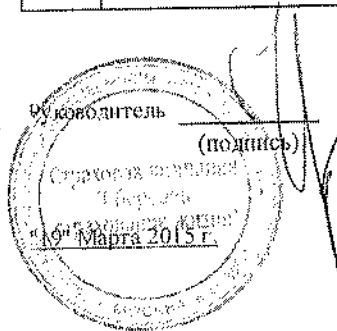
# БУХГАЛТЕРСКИЙ БАЛАНС СТРАХОВЩИКА

На 31 декабря 2014 г.

	КОДЫ
Форма № 1-страховщик по ОКУД	0710001
Дата (число, месяц, год)	31      12      2014
Страховщик	
<u>Общество с ограниченной ответственностью Страховая компания "Сбербанк страхование жизни"</u>	по ОКПО      58099078
Основной государственный регистрационный номер	по ЕГРЮЛ      1037700051146
Регистрационный номер страховщика	по ЕГРССД      3692
Идентификационный номер налогоплательщика	ИНН      7744002123
Вид экономической деятельности <u>Страхование</u>	по ОКВЭД      66
Организационно-правовая форма / форма собственности	
<u>Общество с ограниченной ответственностью</u> / <u>Частная</u>	по ОКОПФ / ОКФС      1 21 65      16
Единица измерения: тыс. руб. / <input type="checkbox"/> млн.руб. (ненужное зачеркнуть)	по ОКЕН      384
Местонахождение (адрес) <u>115162, г. Москва, ул. Шаболовка, 31Г</u>	

Пояснения	Наименование показателя	Код строки	На 31 декабря 2014 г.	На 31 декабря 2013 г.	На 31 декабря 2012 г.
1	2	3	4	5	6
	<b>А К Т И В</b>				
	<b>I. Активы</b>				
3	Нематериальные активы	1110	19	-	-
4	Основные средства	1120	8 281	9 834	9 060
	Доходные вложения в материальные ценности	1130	-	-	-
5	Финансовые вложения (за исключением денежных эквивалентов)	1140	32 286 862	8 654 153	575 187
17	Отложенные налоговые активы	1150	750 083	13 859	16 747
6	Запасы	1210	3 493	17 464	280
	Налог на добавленную стоимость по приобретенным ценностям	1220	-	-	-
	Доля перестраховщиков в страховых резервах по страхованию жизни	1230	34 631	-	-
	Доля перестраховщиков в страховых резервах по страхованию иному, чем страхование жизни	1240	-	-	-
7	Дебиторская задолженность	1250	1 988 209	1 098 582	118 554
	Депо премий у перестрахователей	1260	-	-	-
8	Денежные средства и денежные эквиваленты	1270	2 844 011	475 949	393 295
9	Прочие активы	1290	4 057	2 800	374
	<b>ИТОГО ПО РАЗДЕЛУ I</b>	1300	37 919 646	10 272 641	1 113 497
	<b>БАЛАНС</b>	1000	37 919 646	10 272 641	1 113 497

Пояснения	Наименование показателя	Код строки	На 31 декабря 2014 г.	На 31 декабря 2013 г.	На 31 декабря 2012 г.
1	2	3	4	5	6
	<b>П А С С И В</b>				
	<b>II. Капитал и резервы</b>				
10	Уставный капитал	2110	255 000	250 000	245 000
	Собственные акции (доли), выкупленные у акционеров (участников)	2120	-	-	-
	Переоценка имущества	2130	-	-	-
10	Добавочный капитал (без переоценки)	2140	798 000	532 000	353 000
10	Резервный капитал	2150	5 595	168	168
	Нераспределенная прибыль (непокрытый убыток)	2160	(965 173)	8 018	(100 519)
	<b>ИТОГО ПО РАЗДЕЛУ II</b>	2100	93 422	790 186	497 649
	<b>III. Обязательства</b>				
12	Страховые резервы по страхованию жизни	2210	35 528 330	7 718 772	451 001
12	Страховые резервы по страхованию иному, чем страхование жизни	2220	6 390	-	-
11	Заемные средства	2230	-	-	-
17	Отложенные налоговые обязательства	2240	14	14	14
13	Оценочные обязательства	2250	68 061	65 590	32 999
	Депо премий перестраховщиков	2260	-	-	-
14	Кредиторская задолженность	2270	2 223 429	1 698 079	131 834
	Доходы будущих периодов	2280	-	-	-
	Прочие обязательства	2290	-	-	-
	<b>ИТОГО ПО РАЗДЕЛУ III</b>	2200	37 826 224	9 482 455	615 848
	<b>БАЛАНС</b>	2000	37 919 646	10 272 641	1 113 497



Чернин Максим  
Борисович  
(подпись) (расшифровка подписи)

Главный  
бухгалтер

(подпись)

Моор Татьяна  
Владимировна  
(расшифровка подписи)



# ОТЧЕТ О ФИНАНСОВЫХ РЕЗУЛЬТАТАХ СТРАХОВЩИКА

За 2014 год

Форма № 2-страховщик по ОКУД


Дата (число, месяц, год)

	КОДЫ			
	0710002			
	31	12	2014	
Страховщик	<u>Общество с ограниченной ответственностью Страховая компания "Сбербанк страхование жизни"</u>			
Основной государственный регистрационный номер	по ОКПО 58099078			
Регистрационный номер страховщика	по ЕГРЮЛ 1037700051146			
Идентификационный номер налогоплательщика	по ЕГРССД 3692			
Вид экономической деятельности	ИНН 7744002123			
Организационно-правовая форма / форма собственности	по ОКВЭД 66			
<u>Общество с ограниченной ответственностью</u> / <u>Частная</u>	по ОКОПФ / ОКФС			
Единица измерения: тыс. руб. / млн-руб. (ненужное зачеркнуть)	1 21 65		16	
	по ОКЕИ 384			

Пояснения	Наименование показателя	Код строки	За 2014 год	За 2013 год
1	2	3	4	5
	<b>I. Страхование жизни</b>			
15	Страховые премии (взносы) - нетто-перестрахование	1100	36 412 366	9 047 781
15	страховые премии (взносы) по договорам страхования, сострахования и перестрахования - всего	1110	36 474 176	9 054 480
15	страховые премии (взносы), переданные в перестрахование			
15	Доходы по инвестициям	1120	(61 810)	(6 699)
15	Расходы по инвестициям	1200	1 697 373	1 057 401
15	Выплаты - нетто-перестрахование	1300	(5 543 698)	(1 169 494)
15	выплаты по договорам страхования, сострахования и перестрахования - всего	1400	(514 015)	(37 783)
15	доля перестраховщиков в выплатах	1410	(510 341)	(37 783)
15	дополнительные выплаты (страховые бонусы)	1420	591	-
	Изменение страховых резервов по страхованию жизни - нетто-перестрахование	1430	(4 265)	-
	изменение страховых резервов по страхованию жизни - всего	1500	(27 774 927)	(7 267 771)
	изменение доли перестраховщиков в страховых резервах по страхованию жизни	1510	(27 809 558)	(7 267 771)
	Расходы по ведению страховых операций - нетто-перестрахование	1520	34 631	-
15	аквизиционные расходы	1600	(5 933 993)	(1 213 201)
	иные расходы по ведению страховых операций	1610	(5 933 993)	(1 213 201)
	перестраховочная комиссия и танъемы по договорам перестрахования	1620	-	-
16	Прочие доходы по страхованию жизни	1630	-	-
16	Прочие расходы по страхованию жизни	1700	5 480	1 331
	Результат от операций по страхованию жизни	1800	(147 743)	(11 212)
		1000	(1 799 157)	407 052

Пояснения	Наименование показателя	Код строки	За 2014 год	За 2013 год
1	2	3	4	5
	<b>II. Страхование иное, чем страхование жизни</b>			
15	Заработанные страховые премии - нетто-перестрахование	2100	5 931	-
15	страховые премии по договорам страхования, сострахования и перестрахования - всего	2110	11 719	-
	страховые премии, переданные в перестрахование	2120	-	-
	изменение резерва незаработанной премии - всего	2130	(5 788)	-
	изменение доли перестраховщиков в резерве незаработанной премии	2140	-	-
12	Состоявшиеся убытки - нетто-перестрахование	2200	(602)	-
	выплаты по договорам страхования, сострахования и перестрахования - всего	2210	-	-
	расходы по урегулированию убытков	2220	-	-
	доля перестраховщиков в выплатах	2230	-	-
12	изменение резервов убытков - всего	2240	(602)	-
	изменение доли перестраховщиков в резервах убытков	2250	-	-
	Изменение иных страховых резервов	2300	-	-
	Изменение доли перестраховщиков в иных страховых резервах	2400	-	-
	Отчисления от страховых премий	2500	-	-
15	Расходы по ведению страховых операций - нетто-перестрахование	2600	(5 205)	-
15	аквизиционные расходы	2610	(5 205)	-
	иные расходы по ведению страховых операций	2620	-	-
	перестраховочная комиссия и тантjemы по договорам перестрахования	2630	-	-
	Доходы по инвестициям	2700	-	-
	Расходы по инвестициям	2800	-	-
	Прочие доходы по страхованию иному, чем страхование жизни	2910	-	-
	Прочие расходы по страхованию иному, чем страхование жизни	2920	-	-
	Результат от операций по страхованию иному, чем страхование жизни	2000	124	-
	<b>III. Доходы и расходы, не связанные со страховыми операциями</b>			
15	Управленческие расходы	3100	(379 909)	(286 238)
16	Прочие доходы	3200	1 304 935	64 208
16	Прочие расходы	3300	(84 770)	(31 124)
17	Прибыль (убыток) до налогообложения	3400	(958 777)	153 898
17	Текущий налог на прибыль	3500	(455 065)	(27 513)
17	в том числе: постоянные налоговые обязательства (активы)	3510	29 167	20 854
	Изменение отложенных налоговых обязательств	3600	-	-
17	Изменение отложенных налоговых активов	3700	736 225	(2 888)
	Прочее	3800	-	-
17	Налог на прибыль по гос. бумагам (15%)	3900	(90 146)	(14 960)
17	Чистая прибыль (убыток)	3000	(767 763)	108 537

Показа- теля	Наименование показателя	Код строки	За 2014 год	За 2013 год
1	2	3	4	5
	СПРАВОЧНО: Результат от переоценки имущества, не включаемый в чистую прибыль (убыток) отчетного периода	4100	-	-
	Результат от прочих операций, не включаемый в чистую прибыль (убыток) отчетного периода	4200	-	-
	Совокупный финансовый результат отчетного периода	4300	(767 763)	108 537
	Базовая прибыль (убыток) на акцию	4400	-	-
	Разводненная прибыль (убыток) на акцию	4500	-	-

Руководитель \_\_\_\_\_  
 (подпись) (расшифровка подписи)  
 Чернин Максим Борисович  
 "19" Майя 2018 г.  


Главный бухгалтер \_\_\_\_\_  
 (подпись) (расшифровка подписи)  
 Моор Татьяна Владимировна

# ОТЧЕТ ОБ ИЗМЕНЕНИЯХ КАПИТАЛА СТРАХОВЩИКА

За 2014 год

Форма № 3-страховщик по ОКУД

Дата (число, месяц, год)

Страховщик Общество с ограниченной ответс-  
твенностью Страховая компания "Сбербанк страхование жизни"

Основной государственный регистрационный номер

Регистрационный номер страховщика

Идентификационный номер налогоплательщика

Вид экономической деятельности Страхование

Организационно-правовая форма / форма собственности

Общество с ограниченной / Частная  
ответственность

Единица измерения: тыс. руб. / млн.-руб. (ненужное зачеркнуть)

по ОКПО

по ЕГРЮЛ

по ЕГРССД

ИНН

по ОКВЭД

по ОКOPФ / ОКФС

по ОКЕИ

КОДЫ		
0710003		
31	12	2014
58099078		
1037700051146		
3692		
7744002123		
66		
1 21 65		16
384		

## I. Движение капитала

Наименование показателя	Код строки	Уставный капитал	Собственные акции (доли), выкупленные у акционеров (участников)	Добавочный капитал	Резервный капитал	Нераспределенная прибыль (непокрытый убыток)	Итого
1	2	3	4	5	6	7	8
Величина капитала на 31 декабря 2012 г.	1000	245 000	-	353 000	168	(100 519)	497 649
<b>За 2013 г.</b>							
Увеличение капитала - всего	1100	5 000	.	179 000	-	108 537	292 537
в том числе:							
чистая прибыль	1110	x	x	x	x	108 537	108 537
переоценка имущества	1120	x	x	-	x	x	-
доходы, относящиеся непосредственно на увеличение капитала	1130	x	x	-	x	-	.
дополнительный выпуск акций (дополнительные вклады участников общества, вклады третьих лиц, принимаемых в общество)	1140	5 000	-	179 000	x	x	184 000
увеличение номинальной стоимости акций (долей участников)	1150	-	-	-	x	-	x
реорганизация юридического лица	1160	-	-	-	-	-	-
	1170	-	-	-	-	-	-

Наименование показателя	Код строки	Уставный капитал	Собственные акции (доли), выкупленные у акционеров (участников)	Добавочный капитал	Резервный капитал	Нераспределенная прибыль (непокрытый убыток)	Итого
1	2	3	4	5	6	7	8
Уменьшение капитала - всего	1200	-	-	-	-	-	-
в том числе:							
убыток	1210	x	x	x	x	-	-
переоценка имущества	1220	x	x	-	x	-	-
расходы, относящиеся непосредственно на уменьшение капитала	1230	x	x	-	x	-	-
уменьшение номинальной стоимости акций (долей участников)	1240	-	-	-	x	-	-
уменьшение количества акций (погашение долей)	1250	-	-	-	x	-	-
реорганизация юридического лица	1260	-	-	-	-	-	-
дивиденды и иные аналогичные выплаты по распределению прибыли в пользу собственников (участников)	1270	x	x	x	x	-	-
	1280	-	-	-	-	-	-
Изменение добавочного капитала	1300	x	x	-	-	-	x
Изменение резервного капитала	1400	x	x	x	-	-	x
Величина капитала на 31 декабря 2013 г.	2000	250 000	-	532 000	168	8 018	790 186
<b>За 2014 г.</b>							
Увеличение капитала - всего	2100	5 000	-	266 000	5 427	-	276 427
в том числе:							
чистая прибыль	2110	x	x	x	x	-	-
переоценка имущества	2120	x	x	-	x	x	-
доходы, относящиеся непосредственно на увеличение капитала	2130	x	x	-	x	-	-
дополнительный выпуск акций (дополнительные вклады участников общества, вклады третьих лиц, принимаемых в общество)	2140	5 000	-	266 000	x	x	271 000
увеличение номинальной стоимости акций (долей участников)	2150	-	-	-	x	-	x
реорганизация юридического лица	2160	-	-	-	-	-	-
Отчисление в резервный фонд на основании Решения №31 от 30.04.14	2170	-	-	-	5 427	-	5 427
Уменьшение капитала - всего	2200	-	-	-	-	(973 190)	(973 190)
в том числе:							
убыток	2210	x	x	x	x	(767 763)	(767 763)
переоценка имущества	2220	x	x	-	x	-	-
расходы, относящиеся непосредственно на уменьшение капитала	2230	x	x	-	x	-	-
уменьшение номинальной стоимости акций (долей участников)	2240	-	-	-	x	-	-
уменьшение количества акций (погашение долей)	2250	-	-	-	x	-	-
реорганизация юридического лица	2260	-	-	-	-	-	-
дивиденды и иные аналогичные выплаты по распределению прибыли в пользу собственников (участников)	2270	x	x	x	x	(205 427)	(205 427)
	2280	-	-	-	-	-	-
Изменение добавочного капитала	2300	x	x	266 000	-	-	x
Изменение резервного капитала	2400	x	x	x	5 427	-	x
Величина капитала на 31 декабря 2014 г.	3000	255 000	-	798 000	5 595	(965 173)	93 422

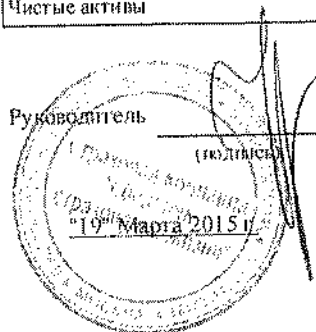
## 2. Корректировки в связи с изменением учетной политики и исправлением ошибок

Форма 0710003 с. 3

Наименование показателя	Код строки	На 31 декабря 2012 г.	Изменения капитала за 2013 г.		На 31 декабря 2013 г.
			за счет чистой прибыли (убытка)	за счет иных факторов	
1	2	3	4	5	6
<b>Капитал - всего</b>					
до корректировок	4000	-	-	-	-
корректировка в связи с изменением учетной политики	4100	-	-	-	-
исправлением ошибок	4200	-	-	-	-
после корректировок	5000	-	-	-	-
в том числе:					
<b>пераспределенная прибыль (непокрытый убыток):</b>					
до корректировок	4010	-	-	-	-
корректировка в связи с изменением учетной политики	4110	-	-	-	-
исправлением ошибок	4210	-	-	-	-
после корректировок	5010	-	-	-	-
<b>другие статьи капитала, по которым осуществлены корректировки:</b>					
до корректировок	4020	-	-	-	-
корректировка в связи с изменением учетной политики	4120	-	-	-	-
исправлением ошибок	4220	-	-	-	-
после корректировок	5020	-	-	-	-
в том числе по статьям:					

## 3. Чистые активы

Наименование показателя	Код строки	На 31 декабря 2014 г.	На 31 декабря 2013 г.	На 31 декабря 2012 г.
1	2	3	4	5
Чистые активы	6000	93 422	790 186	497 649



Руководитель

(подпись)

Чернин Максим  
Борисович

(расшифровка подписи)

Главный бухгалтер

(подпись)

Моор Татьяна  
Владимировна

(расшифровка подписи)

## ОТЧЕТ О ДВИЖЕНИИ ДЕНЕЖНЫХ СРЕДСТВ СТРАХОВЩИКА

за 2014 г.

		КОДЫ	
Форма № 4-страховщик по ОКУД		0710004	
Дата (число, месяц, год)	31	12	2014
Страховщик <u>Общество с ограниченной ответс</u>			
<u>твенностью</u> <u>Страховая компания "Сбербанк страхование жизни"</u>	по ОКПО	58099078	
Основной государственный регистрационный номер	по ЕГРЮЛ	1037700051146	
Регистрационный номер страховщика	по ЕГРССД	3692	
Идентификационный номер налогоплательщика	ИНН	7744002123	
Вид экономической деятельности <u>Страхование</u>	по ОКВЭД	66	
Организационно-правовая форма / форма собственности <u>Общество с ограниченной</u> / <u>Частная</u> <u>ответственностью</u>	по ОКОПФ / ОКФС	1 21 65	16
Единица измерения: тыс. руб. / <del>млн-руб.</del> (ненужное зачеркнуть)	по ОКЕИ	384	

Наименование показателя	Код строки	За 2014 г.	За 2013 г.
1	2	3	4
<b>Денежные потоки от текущих операций</b>			
Поступления - всего	1100	34 824 303	9 762 215
в том числе:			
страховых премий	1110	34 824 303	9 752 747
сумм по суброгационным и регрессным требованиям	1120	-	-
в оплату требований об оплате возмещенного вреда по прямому возмещению убытков	1130	-	-
доли перестраховщиков в выплатах по договорам страхования, сострахования и перестрахования	1140	-	-
связанные с обязательным медицинским страхованием	1150	-	-
прочие поступления	1190	-	9 468
Платежи - всего	1200	(5 798 809)	(1 333 497)
в том числе:			
страховые премии, переданные в перестрахование	1210	(31 999)	(2 732)
выплаты по договорам страхования, сострахования и перестрахования	1215	(315 699)	(35 773)
оплата аквизиционных расходов	1220	(4 149 971)	(856 179)
оплата расходов по урегулированию убытков	1225	-	-
по требованиям об оплате возмещенного вреда по прямому возмещению убытков	1230	-	-
потерпевшим по прямому возмещению убытков	1235	-	-
профессиональным объединениям страховщиков в виде средств отчислений от страховых премий, предусмотренных законодательством Российской Федерации	1240	-	-
связанные с обязательным медицинским страхованием	1245	-	-
в связи с оплатой труда работников	1250	(301 736)	(222 327)
поставщикам (подрядчикам) за сырье, материалы, работы, услуги	1255	(297 581)	(183 901)
проценты по долговым обязательствам	1260	-	-
налог на прибыль организаций	1265	(557 898)	(17 165)
прочие платежи	1290	(143 925)	(15 420)
Сальдо денежных потоков от текущих операций	1000	29 025 494	8 428 718

Наименование показателя	Код строки	За 2014 г.	За 2013 г.
1	2	3	4
<b>Денежные потоки от инвестиционных операций</b>			
Поступления - всего	2100	2 884 978	12 904 861
в том числе:			
от продажи основных средств и нематериальных активов	2110	-	-
от продажи акций других организаций (долей участия)	2120	-	-
от возврата предоставленных займов, от продажи долговых ценных бумаг (прав требования денежных средств к другим лицам)	2130	1 676 072	2 294
дивидендов, процентов по долговым финансовым вложениям и аналогичных поступлений от долевого участия в других организациях	2140	1 208 906	146 067
прочие поступления	2190	-	12 756 500
Платежи - всего	2200	(29 382 771)	(21 707 784)
в том числе:			
в связи с приобретением, созданием, модернизацией, реконструкцией и подготовкой к использованию основных средств и нематериальных активов	2210	-	-
в связи с приобретением акций других организаций (долей участия)	2220	-	-
в связи с приобретением долговых ценных бумаг (прав требования денежных средств к другим лицам), предоставление займов другим лицам	2230	(20 966 270)	(6 981 855)
проценты по долговым обязательствам, включаемые в стоимость инвестиционного актива	2240	-	-
прочие платежи	2290	(8 416 501)	(14 725 929)
Сальдо денежных потоков от инвестиционных операций	2000	(26 497 793)	(8 802 923)
<b>Денежные потоки от финансовых операций</b>			
Поступления - всего	3100	-	455 000
в том числе:			
получение кредитов и займов	3110	-	-
денежных вкладов собственников (участников)	3120	-	455 000
от выпуска акций, увеличения долей участия	3130	-	-
от выпуска облигаций, векселей и других долговых ценных бумаг и др.	3140	-	-
прочие поступления	3190	-	-
Платежи - всего	3200	(200 000)	-
в том числе:			
собственникам (участникам) в связи с выкупом у них собственных акций (долей участия в организации) или их выходом из состава участников	3210	-	-
на уплату дивидендов и иных аналогичных платежей по распределению прибыли в пользу собственников (участников)	3220	(200 000)	-
в связи с погашением (выкупом) векселей и других долговых ценных бумаг, возврат кредитов и займов	3230	-	-
прочие платежи	3290	-	-
Сальдо денежных потоков от финансовых операций	3000	(200 000)	455 000
Сальдо денежных потоков за отчетный период	4000	2 327 701	80 795
Остаток денежных средств и денежных эквивалентов на начало отчетного периода	4100	475 949	393 295
Остаток денежных средств и денежных эквивалентов на конец отчетного периода	4200	2 844 011	475 949
Величина влияния изменений курса иностранной валюты по отношению к рублю	4300	40 361	1 859

Руководитель

(подпись)

Чернин Максим  
Борисович

(расшифровка подписи)

Главный  
бухгалтер

(подпись)

Моор Татьяна  
Владимировна

(расшифровка подписи)





1.2. Первоначальная стоимость нематериальных активов, созданных самм страховщиком

Наименование показателя	Код строки	На 31 декабря 2014 г.	На 31 декабря 2013 г.	На 31 декабря 2012 г.
1	2	3	4	5
риальные активы, созданные самм страховщиком - всего	1300	19	-	-
исле:				
аммы для электронных вычислительных машин и базы данных	1301	-	-	-
рный знак №514408 Первый капитал	1302	9	-	-
рный знак №514409 Семейный актив	1303	10	-	-

1.3. Нематериальные активы с полностью погашенной стоимостью

Наименование показателя	Код строки	На 31 декабря 2014 г.	На 31 декабря 2013 г.	На 31 декабря 2012 г.
I	2	3	4	5
материальные активы с полностью погашенной стоимостью - всего	1400	-	-	-
исле:	1401	-	-	-
	1402	-	-	-

2. Основные средства  
2.1. Наличие и движение основных средств

0710005 с.

Наименование показателя	Код строки	Период	На начало года		Изменения за период						На конец периода	
			первоначальная стоимость	накопленная амортизация	поступило	выбыло объектов		начислено амортизации	переоценка		первоначальная стоимость	накопленная амортизация
						первоначальная стоимость	накопленная амортизация		первоначальная стоимость	накопленная амортизация		
1	2	3	4	5	6	7	8	9	10	11	12	13
ные средства (без учета ных вложений и в материальны сти) - всего	2100	за 2014 г	14 634	(4 800)	3 926	-	-	(5 479)	-	-	18 560	(10 279)
числе:	2200	за 2013 г	9 376	(316)	5 258	-	-	(4 484)	-	-	14 634	(4 800)
включимое имущество - всего	2110	за 2014 г	-	-	-	-	-	-	-	-	-	-
в числе:	2210	за 2013 г	-	-	-	-	-	-	-	-	-	-
	2111	за 2014 г	-	-	-	-	-	-	-	-	-	-
	2211	за 2013 г	-	-	-	-	-	-	-	-	-	-
объекты основных средств -	2150	за 2014 г	14 634	(4 800)	3 926	-	-	(5 479)	-	-	18 560	(10 279)
в числе:	2250	за 2013 г	9 376	(316)	5 258	-	-	(4 484)	-	-	14 634	(4 800)
автомобиль Mercedes-Benz E 350 ГТС	2151	за 2014 г	2 524	(1 023)	-	-	-	(819)	-	-	2 524	(1 842)
	2251	за 2013 г	2 524	(205)	-	-	-	(818)	-	-	2 524	(1 023)
здания и сооружения	2152	за 2014 г	502	(103)	70	-	-	(108)	-	-	572	(211)
	2252	за 2013 г	409	(7)	93	-	-	(96)	-	-	502	(103)
оборудование	2153	за 2014 г	633	(211)	399	-	-	(255)	-	-	1 032	(466)
	2253	за 2013 г	633	-	-	-	-	(211)	-	-	633	(211)
инструменты и инвентарь	2154	за 2014 г	529	(176)	-	-	-	(176)	-	-	529	(352)
	2254	за 2013 г	529	-	-	-	-	(176)	-	-	529	(176)
оснащение	2155	за 2014 г	414	(138)	-	-	-	(138)	-	-	414	(276)
	2255	за 2013 г	414	-	-	-	-	(138)	-	-	414	(138)
прочее имущество	2156	за 2014 г	2 540	(847)	-	-	-	(847)	-	-	2 540	(1 694)

Наименование показателя	Код строки	Период	На начало года		Изменения за период					На конец периода		
			первоначальная стоимость	накопленная амортизация	поступило	выбыло объектов		начислено амортизации		переоценка		первоначальная стоимость
			4	5	6	7	8	9	10	11	12	13
I	2	3	4	5	6	7	8	9	10	11	12	13
всего (просуммировано)	2256	за 2013 г.	2 540	-	-	-	-	(847)	-	-	2 540	(847)

Наименование показателя	Код строки	Период	На начало года		Изменения за период							На конец периода	
			первоначальная стоимость	накопленная амортизация	поступило	выбыло объектов		начислено амортизации	переоценка		первоначальная стоимость	накопленная амортизация	
						первоначальная стоимость	накопленная амортизация		первоначальная стоимость	накопленная амортизация			
1	2	3	4	5	6	7	8	9	10	11	12	13	
структурированная кабельная система	2157	за 2014 г	1 351	(534)	-	-	-	(346)	-	-	1 351	(900)	
	2257	за 2013 г	1 351	(104)	-	-	-	(450)	-	-	1 351	(554)	
система расширения HP Blade system BLc7000 1P11 6PS	2158	за 2014 г	-	-	1 999	-	-	(389)	-	-	1 999	(389)	
	2258	за 2013 г	-	-	-	-	-	-	-	-	-	-	
рисное и другое оборудование	2159	за 2014 г	1 497	(414)	1 201	-	-	(674)	-	-	2 698	(1 088)	
	2259	за 2013 г	976	-	521	-	-	(414)	-	-	1 497	(414)	
система активного сетевого оборудования	2160	за 2014 г	1 126	(230)	-	-	-	(376)	-	-	1 126	(626)	
	2260	за 2013 г	-	-	1 126	-	-	(230)	-	-	1 126	(250)	
система видеоконференцсвязи	2161	за 2014 г	1 117	(299)	-	-	-	(398)	-	-	1 117	(697)	
	2261	за 2013 г	-	-	1 117	-	-	(299)	-	-	1 117	(299)	
фривер	2162	за 2014 г	2 175	(667)	93	-	-	(797)	-	-	2 268	(1 464)	
	2262	за 2013 г	-	-	2 175	-	-	(667)	-	-	2 175	(667)	
кабель	2163	за 2014 г	226	(118)	164	-	-	(156)	-	-	390	(274)	
	2263	за 2013 г	-	-	226	-	-	(118)	-	-	226	(118)	



2.2. Незавершенные капитальные вложения

0710005 с. 3

Наименование показателя	Код строки	Период	На начало года	Изменения за период			На конец периода
				затраты за период	списано	принято к учету в качестве основных средств или увеличена стоимость	
1	2	3	4	5	6	7	8
авершенное строительство и незавершенные работы по приобретению, модернизации и т. п. овных средств - всего	2500	за 2014 г.	-	-	-	-	-
	2600	за 2013 г.	-	-	-	-	-
Эм числе:	2501	за 2014 г.	-	-	-	-	-
	2601	за 2013 г.	-	-	-	-	-



2.3. Изменение стоимости основных средств в результате достройки, дооборудования, реконструкции и частичной ликвидации

Наименование показателя	Код строки	За 2014 г.	За 2013 г.
I	2	3	4
Увеличение стоимости основных средств в результате достройки, дооборудования, реконструкции - всего	2700	-	-
в том числе:	2701	-	-
Уменьшение стоимости объектов основных средств в результате частичной ликвидации - всего	2800	-	-
в том числе:	2801	-	-

## 2.4. Иное использование основных средств

0710005 с. 4

Наименование показателя	Код строки	На 31 декабря 2014 г.	На 31 декабря 2013 г.	На 31 декабря 2012 г.
1	2	3	4	5
Переданные в аренду основные средства, числящиеся на балансе	2910	-	-	-
Переданные в аренду основные средства, числящиеся за балансом	2920	-	-	-
Полученные в аренду основные средства, числящиеся на балансе	2930	-	-	-
Полученные в аренду основные средства, числящиеся за балансом	2940	-	-	-
Объекты недвижимости, принятые в эксплуатацию и фактически используемые, находящиеся в процессе государственной регистрации	2950	-	-	-
Основные средства, переведенные на консервацию	2960	-	-	-
Иное использование основных средств (залог и др.)	2970	-	-	-

3. Финансовые вложения (за исключением денежных эквивалентов)  
3.1. Наличие и движение финансовых вложений

0710065 с.5

Наименование показателя	Код строки	Период	На начало года					Изменения за период				На конец периода	
			первоначальная стоимость	накопленная корректировка	поступило	выбыло (погашено)		начисленные проценты (включая начисленную первоначальную стоимость до номинальной)	текущей рыночной стоимости (убыток от обесценения)	первоначальная стоимость	накопленная корректировка	на конец периода	
						первоначальная стоимость	накопленная корректировка						
1	2	3	4	5	6	7	8	9	10	11	12		
Финансовые вложения - всего	3100	за 2014 г.	8 654 153	-	125 626 225	(98 591 757)	-	277 626	(3 679 385)	35 688 621	(3 401 759)		
в том числе:	3200	за 2013 г.	575 187	-	23 425 050	(15 159 306)	-	-	(186 778)	8 654 153	-		
банковские вклады (депозиты)	3101	за 2014 г.	2 223 000	-	105 636 336	(98 164 631)	-	-	-	9 694 705	-		
государственные и муниципальные ценные бумаги	3102	за 2014 г.	4 172 581	-	7 845 812	(186 410)	-	100 826	(1 906 533)	11 831 983	(1 805 707)		
акции	3103	за 2013 г.	156 681	-	5 848 323	(1 715 918)	-	-	(116 505)	4 172 581	-		
	3103	за 2014 г.	-	-	-	-	-	-	-	-	-		
	3203	за 2013 г.	-	-	-	-	-	-	-	-	-		
облигации	3104	за 2014 г.	2 258 572	-	12 144 077	(240 716)	-	176 800	(1 772 852)	14 161 933	(1 596 052)		
	3204	за 2013 г.	152 506	-	2 863 227	(686 888)	-	-	(70 273)	2 258 572	-		
векселя	3105	за 2014 г.	-	-	-	-	-	-	-	-	-		
	3205	за 2013 г.	-	-	-	-	-	-	-	-	-		
предоставленные займы	3106	за 2014 г.	-	-	-	-	-	-	-	-	-		
	3206	за 2013 г.	-	-	-	-	-	-	-	-	-		
вклады в уставные капиталы	3107	за 2014 г.	-	-	-	-	-	-	-	-	-		
	3207	за 2013 г.	-	-	-	-	-	-	-	-	-		
ипотечные сертификаты участия	3108	за 2014 г.	-	-	-	-	-	-	-	-	-		
	3208	за 2013 г.	-	-	-	-	-	-	-	-	-		
инвестиционные паи паевых инвестиционных фондов	3109	за 2014 г.	-	-	-	-	-	-	-	-	-		
	3209	за 2013 г.	-	-	-	-	-	-	-	-	-		
долевое участие в общих фондах банковского управления	3110	за 2014 г.	-	-	-	-	-	-	-	-	-		
	3210	за 2013 г.	-	-	-	-	-	-	-	-	-		
живишные сертификаты	3111	за 2014 г.	-	-	-	-	-	-	-	-	-		
	3211	за 2013 г.	-	-	-	-	-	-	-	-	-		
депозитарные расписки	3112	за 2014 г.	-	-	-	-	-	-	-	-	-		
	3212	за 2013 г.	-	-	-	-	-	-	-	-	-		
иные финансовые вложения	3113	за 2014 г.	-	-	-	-	-	-	-	-	-		
	3213	за 2013 г.	-	-	-	-	-	-	-	-	-		
Из строки "Финансовые вложения - всего" вложения в дочерние, зависимые организации и другие лица, являющиеся связанными сторонами	3199	за 2014 г.	-	-	-	-	-	-	-	-	-		
	3299	за 2013 г.	-	-	-	-	-	-	-	-	-		

3.2. Иное использование финансовых вложений

Наименование показателя	Код строки	На 31 декабря 2014 г.	На 31 декабря 2013 г.	На 31 декабря 2012 г.
I	2	3	4	5
Финансовые вложения, находящиеся в залоге - всего	3300	-	-	-
в том числе:				
Финансовые вложения, переданные третьим лицам (кроме продажи) - всего	3301	-	-	-
в том числе:	3400	-	-	-
Финансовые вложения, переданные с обязательством обратного выкупа по сделкам РЕПО - всего	3401	-	-	-
в том числе:	3500	-	-	-
Финансовые вложения, полученные с обязательством обратной продажи по сделкам РЕПО - всего	3501	-	-	-
в том числе:	3600	-	-	-
Иное использование финансовых вложений	3601	-	-	-
	3700	-	-	-

4. Запасы  
4.1. Наличие и движение запасов

0710005 с. 6

Наименование показателя	Код строки	Период	На начало года		Изменения за период					На конец периода	
			себестоимость	величина резерва под снижение стоимости	поступления и затраты	выбыло		убыток от снижения стоимости	оборот запасов между их группами, видами	себестоимость	величина резерва под снижение стоимости
						себестоимость	резерв под снижение стоимости				
1	2	3	4	5	6	7	8	9	10	11	12
Запасы - всего	4100	за 2014 г.	17 464	-	68 910	(82 881)	-	-	x	3 493	-
в том числе:	4200	за 2013 г.	280	-	49 478	(32 294)	-	-	x	17 464	-
Подарочная карта Виза	4101	за 2014 г.	17 456	-	68 735	(82 733)	-	-	-	3 458	-
	4201	за 2013 г.	280	-	49 342	(32 166)	-	-	-	17 456	-
Бензин	4102	за 2014 г.	8	-	148	(148)	-	-	-	8	-
	4202	за 2013 г.	-	-	136	(128)	-	-	-	8	-
Трудовая книжка, вкладыш в трудовую книжку, прочие ТМЦ	4103	за 2014 г.	-	-	27	-	-	-	-	27	-
	4203	за 2013 г.	-	-	-	-	-	-	-	-	-

4.2. Запасы в залоге

Наименование показателя	Код строки	На 31 декабря 2014 г.	На 31 декабря 2013 г.	На 31 декабря 2012 г.
1	2	3	4	5
Запасы, не оплаченные на отчетную дату - всего	4300	-	-	-
в том числе:				
4301	4301	-	-	-
Запасы, находящиеся в залоге по договору - всего	4400	-	-	-
в том числе:				
4401	4401	-	-	-

5. Дебиторская и кредиторская задолженность, депо премий, фонд предупредительных мероприятий  
 5.1. Наличие и движение дебиторской задолженности, депо премий

0710005 с. 7

Наименование показателя	Код строки	Период	На начало года		Изменения за период							На конец периода			
			учтенная по условиям договора	величина резерва по сомнительным долгам	поступление			выбытие				перевод из долго-срочный в кратко-срочную	учтенная по условиям договора	величина резерва по сомнительным долгам	
					в результате хозяйственных операций (сумма долга по сделке, операции)	притока: штрафы и иные начисления	создание резерва сомнительных долгов	погашение	списание на финансовый результат	списание за счет резерва сомнительных долгов	восстановление резерва по сомнительным долгам				
1	2	3	4	5	6	7	8	9	10	11	12	13	14	15	
Дебиторская задолженность по операциям страхования, соотрахования - всего	5100	за 2014г	329 217	-	36 485 895	-	(21 807)	(35 881 639)	(125 232)	-	-	-	X	808 241	(21 807)
в том числе:	5200	за 2013г	59 664	-	9 054 480	-	-	(8 784 927)	-	-	-	-	X	329 217	-
задолженность по страховым премиям (взносам) по страхованию жизни	5110	за 2014г	329 217	-	36 474 176	-	(21 807)	(35 870 009)	(125 232)	-	-	-	X	808 152	(21 807)
из нее:	5210	за 2013г	59 664	-	9 054 480	-	-	(8 784 927)	-	-	-	-	X	329 217	-
задолженность страхователей	5111	за 2014г	324 578	-	32 097 410	-	(21 807)	(31 786 683)	(125 232)	-	-	-	X	510 073	(21 807)
	5211	за 2013г	59 664	-	8 737 951	-	-	(8 473 037)	-	-	-	-	X	324 578	-
задолженность страховых агентов	5112	за 2014г	4 639	-	4 376 766	-	-	(4 083 326)	-	-	-	-	X	298 079	-
	5212	за 2013г	-	-	3 16 529	-	-	(311 890)	-	-	-	-	X	4 639	-
задолженность по страховым премиям (взносам) по договорам сельскохозяйственного страхования, осуществленного с государственной поддержкой, подлежащая погашению из бюджета	5130	за 2014г	-	-	-	-	-	-	-	-	-	-	X	-	-
задолженность страхователей по договорам обязательного государственного страхования	5230	за 2013г	-	-	-	-	-	-	-	-	-	-	X	-	-
	5140	за 2014г	-	-	-	-	-	-	-	-	-	-	X	-	-
	5240	за 2013г	-	-	-	-	-	-	-	-	-	-	X	-	-

1	2	3	4	5	6	7	8	9	10	11	12	13	14	15
<p>задолженность страхователей, являющихся государственными или муниципальными заказчиками, по договорам страхования, заключенным в порядке, установленном Федеральным законом от 21 июля 2005 г. № 94-ФЗ "О размещении заказов на поставки товаров, выполнение работ, оказание услуг для государственных и муниципальных нужд", а также дебиторская задолженность страхователей, являющихся заказчиками, по договорам страхования, заключенным в порядке, установленном Федеральным законом от 18 июля 2011 г. № 223-ФЗ "О закупках товаров, работ, услуг отдельными видами юридических лиц" (кроме обязательного государственного страхования)</p>	5150	за 2014г	-	-	-	-	-	-	-	-	-	X	-	-
	5250	за 2013г	-	-	-	-	-	-	-	-	-	X	-	-



1	2	3	4	5	6	7	8	9	10	11	12	13	14	15
задолженность по страховым премиям (взносам) по другим договорам страхования, относящимся к страхованию иному, чем страхование жизни	5160 за 2014г	-	-	-	11 719	-	-	(11 630)	-	-	-	X	89	-
	5260 за 2013г	-	-	-	-	-	-	-	-	-	-	X	-	-
из них:														
задолженность страхователей	5161 за 2014г	-	-	-	11 719	-	-	(11 630)	-	-	-	X	89	-
	5261 за 2013г	-	-	-	-	-	-	-	-	-	-	X	-	-
задолженность страховых агентов	5162 за 2014г	-	-	-	-	-	-	-	-	-	-	X	-	-
	5262 за 2013г	-	-	-	-	-	-	-	-	-	-	X	-	-
задолженность страховых брокеров	5170 за 2014г	-	-	-	-	-	-	-	-	-	-	X	-	-
	5270 за 2013г	-	-	-	-	-	-	-	-	-	-	X	-	-
прочая задолженность по операциям страхования, страхования	5180 за 2014г	-	-	-	-	-	-	-	-	-	-	X	-	-
	5280 за 2013г	-	-	-	-	-	-	-	-	-	-	X	-	-
в том числе:	5181 за 2014г	-	-	-	-	-	-	-	-	-	-	X	-	-
	5281 за 2013г	-	-	-	-	-	-	-	-	-	-	X	-	-

1	2	3	4	5	6	7	8	9	10	11	12	13	14	15
Дебиторская задолженность по операциям перестрахования - всего	5300	за 2014г	-	-	-	-	-	-	-	-	-	X	-	-
	5400	за 2013г	-	-	-	-	-	-	-	-	-	X	-	-
в том числе:														
задолженность перестрахователей по страховым премиям (взносам) по страхованию жизни	5310	за 2014г	-	-	-	-	-	-	-	-	-	X	-	-
	5410	за 2013г	-	-	-	-	-	-	-	-	-	X	-	-
задолженность перестрахователей по страховым премиям по страхованию иному, чем страхование жизни	5320	за 2014г	-	-	-	-	-	-	-	-	-	X	-	-
	5420	за 2013г	-	-	-	-	-	-	-	-	-	X	-	-
задолженность перестраховщика по доле в произведенных выплатах по страхованию жизни	5330	за 2014г	-	-	-	-	-	-	-	-	-	X	-	-
	5430	за 2013г	-	-	-	-	-	-	-	-	-	X	-	-
задолженность перестраховщика по доле в произведенных выплатах по страхованию иному, чем страхование жизни	5340	за 2014г	-	-	-	-	-	-	-	-	-	X	-	-
	5440	за 2013г	-	-	-	-	-	-	-	-	-	X	-	-
задолженность по перестраховочной комиссии и танъемам	5350	за 2014г	-	-	-	-	-	-	-	-	-	X	-	-
	5450	за 2013г	-	-	-	-	-	-	-	-	-	X	-	-
задолженность страховых брокеров	5360	за 2014г	-	-	-	-	-	-	-	-	-	X	-	-
	5460	за 2013г	-	-	-	-	-	-	-	-	-	X	-	-
прочая задолженность по операциям перестрахования	5370	за 2014г	-	-	-	-	-	-	-	-	-	X	-	-
	5470	за 2013г	-	-	-	-	-	-	-	-	-	X	-	-
в том числе:														
	5371	за 2014г	-	-	-	-	-	-	-	-	-	X	-	-
	5471	за 2013г	-	-	-	-	-	-	-	-	-	X	-	-

1	2	3	4	5	6	7	8	9	10	11	12	13	14	15
Дебиторская задолженность по прямому возмещению убытков	5501 за 2014г	-	-	-	-	-	-	-	-	-	-	X	-	-
	5502 за 2013г	-	-	-	-	-	-	-	-	-	-	X	-	-
Задолженность акционеров (участников) по взносам в уставный капитал	5601 за 2014г	-	-	-	-	-	-	-	-	-	-	X	-	-
	5602 за 2013г	-	-	-	-	-	-	-	-	-	-	X	-	-
Прочая дебиторская задолженность	5700 за 2014г	769 365	769 365	-	23 062 505	-	(1 374)	(22 630 095)	-	(13 74)	-	-	1 201 775	-
	5750 за 2013г	58 890	58 890	-	4 447 938	-	(1 374)	(3 737 463)	-	(13 74)	-	-	769 365	-
в том числе:														
задолженность по причитающемуся к получению процентному (купонному, дисконтному и пр.) доходу	5701 за 2014г	9 049	9 049	-	329 972	-	-	(202 218)	-	-	-	-	136 803	-
	5751 за 2013г	3 023	3 023	-	55 282	-	-	(49 256)	-	-	-	-	9 049	-
задолженность по субротационным требованиям	5702 за 2014г	-	-	-	-	-	-	-	-	-	-	-	-	-
	5752 за 2013г	-	-	-	-	-	-	-	-	-	-	-	-	-
задолженность по регрессным требованиям	5703 за 2014г	-	-	-	-	-	-	-	-	-	-	-	-	-
	5753 за 2013г	-	-	-	-	-	-	-	-	-	-	-	-	-
задолженность по налогам и сборам (включая авансовые платежи и переплату по ним)	5704 за 2014г	28	28	-	610 361	-	(1 374)	(515 124)	-	(13 74)	-	-	95 265	-
	5754 за 2013г	349	349	-	25 156	-	(1 374)	(25 477)	-	(13 74)	-	-	28	-
задолженность учётников консолидированной группы налогоплательщиков	5705 за 2014г	-	-	-	-	-	-	-	-	-	-	-	-	-
	5755 за 2013г	-	-	-	-	-	-	-	-	-	-	-	-	-
прочая краткосрочная задолженность	5706 за 2014г	760 288	760 288	-	22 122 172	-	-	(21 912 753)	-	-	-	-	969 707	-
	5756 за 2013г	55 518	55 518	-	4 367 500	-	-	(3 662 730)	-	-	-	-	760 288	-
в том числе:														
расчеты с поставщиками	5707 за 2014г	51 332	51 332	-	385 222	-	-	(296 417)	-	-	-	-	140 137	-
	5757 за 2013г	4 765	4 765	-	215 190	-	-	(168 623)	-	-	-	-	51 332	-
расчеты с прочими дебиторами и кредиторами	5708 за 2014г	7 730	7 730	-	1 369 959	-	-	(1 137 806)	-	-	-	-	19 883	-
	5758 за 2013г	2 140	2 140	-	136 434	-	-	(130 844)	-	-	-	-	7 730	-
расчеты с персоналом	5709 за 2014г	595	595	-	368 704	-	-	(369 135)	-	-	-	-	164	-
	5759 за 2013г	8	8	-	200 621	-	-	(200 034)	-	-	-	-	595	-
расчеты по брокерским счетам	5710 за 2014г	700 631	700 631	-	19 998 287	-	-	(19 889 395)	-	-	-	-	809 523	-
	5760 за 2013г	48 605	48 605	-	3 815 255	-	-	(3 163 229)	-	-	-	-	700 631	-

1	2	3	4	5	6	7	8	9	10	11	12	13	14	15
долгосрочная - всего	5890	за 2014г	-	-	-	-	-	-	-	-	-	-	-	-
	5850	за 2013г	-	-	-	-	-	-	-	-	-	-	-	-
в том числе:														
задолженность по причитающемуся к получению процентному (купонному, дисконтному и пр.) доходу	5801	за 2014г	-	-	-	-	-	-	-	-	-	-	-	-
	5851	за 2013г	-	-	-	-	-	-	-	-	-	-	-	-
задолженность по субротиционным требованиям	5802	за 2014г	-	-	-	-	-	-	-	-	-	-	-	-
	5852	за 2013г	-	-	-	-	-	-	-	-	-	-	-	-
задолженность по регрессным требованиям	5803	за 2014г	-	-	-	-	-	-	-	-	-	-	-	-
	5853	за 2013г	-	-	-	-	-	-	-	-	-	-	-	-
задолженность по налогам и сборам (включая авансовые платежи и переплату по ним)	5804	за 2014г	-	-	-	-	-	-	-	-	-	-	-	-
	5854	за 2013г	-	-	-	-	-	-	-	-	-	-	-	-
прочая долгосрочная задолженность	5805	за 2014г	-	-	-	-	-	-	-	-	-	-	-	-
	5855	за 2013г	-	-	-	-	-	-	-	-	-	-	-	-
в том числе:														
	5806	за 2014г	-	-	-	-	-	-	-	-	-	-	-	-
	5856	за 2013г	-	-	-	-	-	-	-	-	-	-	-	-
Итого дебиторская задолженность	5000	за 2014г	1 098 582	-	59 548 400	-	(23 181)	(58 511 734)	(125 232)	(13 774)	-	x	2 010 016	(21 807)
	5001	за 2013г	118 554	-	13 502 418	-	(1 374)	(12 522 390)	-	(13 774)	-	x	1 098 582	-
Денежные у нерестрахователей	5901	за 2014г	-	-	-	-	-	-	-	-	-	x	-	-
	5902	за 2013г	-	-	-	-	-	-	-	-	-	x	-	-

5.2. Просроченная дебиторская задолженность, дело премий

0710005 с. 8

Наименование показателя	Код строки	На 31 декабря 2014 г.		На 31 декабря 2013 г.		На 31 декабря 2012 г.	
		учтенная по условиям договора	балансовая стоимость	учтенная по условиям договора	балансовая стоимость	учтенная по условиям договора	балансовая стоимость
1	2	3	4	5	6	7	8
<b>Просроченная дебиторская задолженность - всего</b>	6100	-	-	-	-	-	-
в том числе:							
дебиторская задолженность по операциям страхования, сострахования	6110	-	-	-	-	-	-
из нее:							
страхователей	6111	-	-	-	-	-	-
страховых агентов	6112	-	-	-	-	-	-
страховых брокеров	6113	-	-	-	-	-	-
состраховщиков	6114	-	-	-	-	-	-
дебиторская задолженность по операциям перестрахования	6120	-	-	-	-	-	-
из нее:							
перестрахователей	6121	-	-	-	-	-	-
перестраховщиков	6122	-	-	-	-	-	-
страховых брокеров	6123	-	-	-	-	-	-
дебиторская задолженность по прямому возмещению убытков	6130	-	-	-	-	-	-
задолженность акционеров (участников) по взносам в уставный капитал	6140	-	-	-	-	-	-
прочая дебиторская задолженность	6150	-	-	-	-	-	-
в том числе:							
Просроченное дело премий у перестрахователей	6151	-	-	-	-	-	-
	6200	-	-	-	-	-	-

5.3. Наличие и движение кредиторской задолженности и заемных средств, а также депо премий перестраховщиков

0710005 с. 9

Наименование показателя	Код строки	Период	Остаток на начало года	Изменения за период					Перевод из долго-срочной в кратко-срочную	Остаток на конец периода
				поступление		выбыло				
				в результате хозяйственных операций (сумма долга по сделке, операции)	причитающиеся проценты, штрафы и иные начисления	погашение	списание на финансовый результат			
	2	3	4	5	6	7	8	9	10	
Кредиторская задолженность по операциям страхования:	7100	за 2014 г.	1 353 482	48 415 881	-	(47 698 895)	-	х	2 070 468	
сострахования - всего	7200	за 2013 г.	1 10 338	6 426 340	-	(5 183 196)	-	х	1 355 482	
в том числе:										
страхователи	7110	за 2014 г.	1 059 953	39 989 098	-	(39 172 020)	-	х	1 877 031	
	7210	за 2013 г.	82 428	4 843 107	-	(3 865 582)	-	х	1 059 953	
страховые агенты	7120	за 2014 г.	293 529	8 426 783	-	(8 536 875)	-	х	193 437	
	7220	за 2013 г.	27 910	1 583 233	-	(1 317 614)	-	х	293 529	
страховые брокеры	7130	за 2014 г.	-	-	-	-	-	х	-	
	7230	за 2013 г.	-	-	-	-	-	х	-	
потерпевшие по прямому возмещению убытков	7140	за 2014 г.	-	-	-	-	-	х	-	
	7240	за 2013 г.	-	-	-	-	-	х	-	
состраховщики	7150	за 2014 г.	-	-	-	-	-	х	-	
	7250	за 2013 г.	-	-	-	-	-	х	-	
прочая задолженность по операциям страхования, сострахования	7160	за 2014 г.	-	-	-	-	-	х	-	
	7260	за 2013 г.	-	-	-	-	-	х	-	
в том числе:										
	7161	за 2014 г.	-	-	-	-	-	х	-	
	7261	за 2013 г.	-	-	-	-	-	х	-	

	2	3	4	5	6	7	8	9	10
		за 2014 г.	3906	62 753	-	(35 491)	-	X	31 168
	7400	за 2013 г.	144	7 924	-	(4 162)	-	X	3 906
в том числе:									
задолженность перед перестрахователем по доле в провозимых выплатах	7310	за 2014 г.	-	-	-	-	-	X	-
	7410	за 2013 г.	-	-	-	-	-	X	-
задолженность перед перестрахователем по перестраховочной комиссии и таньямам	7320	за 2014 г.	-	-	-	-	-	X	-
	7420	за 2013 г.	-	-	-	-	-	X	-
задолженность перед перестраховщиком по страховым премиям	7330	за 2014 г.	3 906	62 753	-	(35 491)	-	X	31 168
	7430	за 2013 г.	144	7 924	-	(4 162)	-	X	3 906
страховые брокеры	7340	за 2014 г.	-	-	-	-	-	X	-
	7440	за 2013 г.	-	-	-	-	-	X	-
прочая задолженность по операциям перестрахования	7350	за 2014 г.	-	-	-	-	-	X	-
	7450	за 2013 г.	-	-	-	-	-	X	-
в том числе:									
	7351	за 2014 г.	-	-	-	-	-	X	-
	7451	за 2013 г.	-	-	-	-	-	X	-

	2	3	4	5	6	7	8	9	10
Задолженность перед страховщиками по прямому возмещению убытков	7501	за 2014 г.	-	-	-	-	-	X	-
	7502	за 2013 г.	-	-	-	-	-	X	-
И прочая кредиторская задолженность	7600	за 2014 г.	340 691	1 133 160	-	(1 352 058)	-	-	121 793
	7700	за 2013 г.	21 352	636 196	-	(316 857)	-	-	340 691
в том числе:									
задолженность перед акционерами (участниками) по выплате дивидендов	7610	за 2014 г.	-	-	-	-	-	-	-
	7710	за 2013 г.	-	-	-	-	-	-	-
задолженность перед персоналом организации	7620	за 2014 г.	-	-	-	-	-	-	-
	7720	за 2013 г.	3	-	-	(3)	-	-	-
задолженность перед государственными внебюджетными фондами	7630	за 2014 г.	3 661	76 608	-	(77 259)	-	-	3 010
	7730	за 2013 г.	-	34 273	-	(30 612)	-	-	3 661
задолженность по налогам и сборам	7640	за 2014 г.	13 395	98 569	-	(101 276)	-	-	10 688
	7740	за 2013 г.	313	148 927	-	(135 845)	-	-	13 395
задолженность перед участниками консолидированной группы налогоплательщиков	7650	за 2014 г.	-	-	-	-	-	-	-
	7750	за 2013 г.	-	-	-	-	-	-	-
задолженность перед профессиональными объединениями страховщиков по отчислениям, предназначенным для финансирования компенсационных выплат	7660	за 2014 г.	-	-	-	-	-	-	-
	7760	за 2013 г.	-	-	-	-	-	-	-
в том числе:									
по отчислениям и резерв гарантий и резерв текущих компенсационных выплат по обязательному страхованию Гражданской ответственности владельцев транспортных средств	7661	за 2014 г.	-	-	-	-	-	-	-
	7761	за 2013 г.	-	-	-	-	-	-	-



1	2	3	4	5	6	7	8	9	10
по отчислениям в резерв для финансирования компенсационных выплат по обязательному страхованию гражданской ответственности владельца опасного объекта за причинение вреда в результате аварии на опасном объекте	7662	за 2014 г.	-	-	-	-	-	-	-
	7762	за 2013 г.	-	-	-	-	-	-	-
по отчислениям в фонд компенсационных выплат по сельскохозяйственному страхованию, осуществляемому с государственной поддержкой	7663	за 2014 г.	-	-	-	-	-	-	-
	7763	за 2013 г.	-	-	-	-	-	-	-
по отчислениям в компенсационный фонд по обязательному страхованию гражданской ответственности перевозчика за причинение при перевозках вреда жизни, здоровью, имуществу пассажиров	7664	за 2014 г.	-	-	-	-	-	-	-
	7764	за 2013 г.	-	-	-	-	-	-	-
по отчислениям по другим видам страхования	7669	за 2014 г.	-	-	-	-	-	-	-
	7769	за 2013 г.	-	-	-	-	-	-	-
расчеты с поставщиками, арендодателями	7670	за 2014 г.	12 619	861	-	-	-	-	13 480
	7770	за 2013 г.	17 418	-	-	(4 799)	-	-	12 619
прочая краткосрочная задолженность	7680	за 2014 г.	311 016	957 122	-	(1 173 523)	-	-	94 615
	7780	за 2013 г.	3 618	452 996	-	(145 398)	-	-	311 016
в том числе:	7671	за 2014 г.	40 016	957 122	-	(902 323)	-	-	94 615
	7771	за 2013 г.	3 618	181 996	-	(145 398)	-	-	40 016
расчеты с учредителями по вкладам в уставный капитал	7672	за 2014 г.	271 000	-	-	(271 000)	-	-	-
	7772	за 2013 г.	-	271 000	-	-	-	-	271 000

	2	3	4	5	6	7	8	9	10
Долгосрочная - всего	7690	за 2014 г.	-	-	-	-	-	-	10
в том числе:	7790	за 2013 г.	-	-	-	-	-	-	-
	7691	за 2014 г.	-	-	-	-	-	-	-
	7791	за 2013 г.	-	-	-	-	-	-	-
Итого кредиторская задолженность	7000	за 2014 г.	1 698 079	49 611 794	-	(49 086 444)	-	X	2 223 429
Задолженность по депо временный перед нерестрахованными	7001	за 2013 г.	131 834	7 070 460	-	(5 504 215)	-	X	1 698 079
	7801	за 2014 г.	-	-	-	-	-	X	-
	7802	за 2013 г.	-	-	-	-	-	X	-
Краткосрочные заемные средства - всего	7910	за 2014 г.	-	-	-	-	-	-	-
в том числе:	7920	за 2013 г.	-	-	-	-	-	-	-
кредиты	7911	за 2014 г.	-	-	-	-	-	-	-
	7921	за 2013 г.	-	-	-	-	-	-	-
займы	7912	за 2014 г.	-	-	-	-	-	-	-
	7922	за 2013 г.	-	-	-	-	-	-	-
Долгосрочные заемные средства - всего	7930	за 2014 г.	-	-	-	-	-	-	-
в том числе:	7940	за 2013 г.	-	-	-	-	-	-	-
кредиты	7931	за 2014 г.	-	-	-	-	-	-	-
	7941	за 2013 г.	-	-	-	-	-	-	-
займы	7932	за 2014 г.	-	-	-	-	-	-	-
	7942	за 2013 г.	-	-	-	-	-	-	-

5.4. Просроченная кредиторская задолженность, заемные средства и депо премий перестраховщиков

0710005 с. 10

Наименование показателя	Код строки	На 31 декабря 2014 г.	На 31 декабря 2013 г.	На 31 декабря 2012 г.
I	2	3	4	5
<b>Просроченная кредиторская задолженность - всего</b>	<b>6300</b>	-	-	-
в том числе:				
кредиторская задолженность по операциям страхования, сострахования	6310	-	-	-
из нее:				
задолженность перед потерпевшими по прямому возмещению убытков	6311	-	-	-
задолженность перед страховщиками и по прямому возмещению убытков	6312	-	-	-
задолженность перед страховыми агентами	6313	-	-	-
задолженность перед страховыми брокерами	6314	-	-	-
кредиторская задолженность по операциям перестрахования	6320	-	-	-
из нее:				
задолженность перед перестрахователями	6321	-	-	-
задолженность перед перестраховщиками	6322	-	-	-
задолженность перед страховыми брокерами	6323	-	-	-
прочая кредиторская задолженность	6330	-	-	-
в том числе:				
<b>Просроченные заемные средства - всего</b>	<b>6400</b>	-	-	-
в том числе:				
кредиты	6410	-	-	-
займы	6420	-	-	-
<b>Просроченная задолженность по депо премий перед перестраховщиками</b>	<b>6500</b>	-	-	-

5.5. Движение средств фонда предупредительных мероприятий

071 0005 с. 11

Наименование показателя	Код строки	Период	Остаток на начало года	Изменения за период		Остаток на конец периода
				начислено	использовано	
1	2	3	4	5	6	7
Фонд предупредительных мероприятий - всего	6600	за 2014 г.	-	-	-	-
	6700	за 2013 г.	-	-	-	-
в том числе:	6601	за 2014 г.	-	-	-	-
	6701	за 2013 г.	-	-	-	-

5.6. Направления использования средств фонда предупредительных мероприятий

Наименование показателя	Код строки	За 2014 г.	За 2013 г.
1	2	3	4
Использовано на финансирование - всего	6800	-	-
в том числе:			
строительства пожарных депо, лабораторий, полигонов и т.п.	6801	-	-
приобретения и ремонта пожарных машин, найма транспорта для тушения пожаров	6802	-	-
прочих противопожарных мероприятий	6803	-	-
приобретения и ремонта оборудования и инвентаря, средств связи для предупреждения дорожно-транспортных происшествий	6804	-	-
приобретения и ремонта машин (в том числе специальных) Госавтоинспекции	6805	-	-
прочих мероприятий по предупреждению дорожно-транспортных происшествий	6806	-	-
профилактических и санитарно-гигиенических мероприятий по охране здоровья населения и снижения травматизма	6807	-	-
научных исследований в области совершенствования медицинского оборудования и разработки новых лекарственных средств	6808	-	-
противоаварийных и противоселевых мероприятий	6809	-	-
мероприятий по совершенствованию оборудования очистительных сооружений и других природоохранных объектов	6810	-	-
строительства и реконструкции станций защиты растений и лабораторий	6811	-	-
строительства и реконструкции станций по борьбе с болезнями животных, ветеринарных лечебниц и т.п	6812	-	-
прочих мероприятий	6819	-	-
в том числе:			
	6820	-	-

б. Страховые резервы

0710005 с. 12

Наименование показателя	Код строки	Период	На начало года			Изменения за период			На конец периода		
			всего	доля пере-страховщиков	нетто-перестраховование	всего	доля пере-страховщиков	нетто-перестраховование	всего	доля пере-страховщиков	нетто-перестраховование
	2	3	4	5	6	7	8	9	10	11	12
Страховые резервы по страхованию жизни - всего	8110	за 2014 г.	7 718 772	-	7 718 772	27 809 558	(34 631)	27 774 927	35 528 330	(34 631)	35 493 699
в том числе:	8210	за 2013 г.	451 001	-	451 001	7 267 771	-	7 267 771	7 718 772	-	7 718 772
математический резерв	8111	за 2014 г.	7 545 528	-	7 545 528	26 610 797	(32 417)	26 578 380	34 156 325	(32 417)	34 123 908
резерв расходов на обслуживание страховых обязательств	8211	за 2013 г.	421 081	-	421 081	7 124 447	-	7 124 447	7 545 528	-	7 545 528
	8112	за 2014 г.	143 777	-	143 777	757 194	-	757 194	900 971	-	900 971
	8212	за 2013 г.	29 174	-	29 174	114 603	-	114 603	143 777	-	143 777
резерв выплат по заявленным, но неурегулированным страховым случаям	8113	за 2014 г.	24 465	-	24 465	415 153	(2 214)	412 939	439 618	(2 214)	437 404
	8213	за 2013 г.	442	-	442	24 023	-	24 023	24 465	-	24 465
резерв выплат по произошедшим, но незаявленным страховым случаям	8114	за 2014 г.	-	-	-	-	-	-	-	-	-
	8214	за 2013 г.	-	-	-	-	-	-	-	-	-
резерв дополнительных выплат (страховых бонусов)	8115	за 2014 г.	5 002	-	5 002	26 414	-	26 414	31 416	-	31 416
	8215	за 2013 г.	304	-	304	4 698	-	4 698	5 002	-	5 002
выравнивающий резерв	8116	за 2014 г.	-	-	-	-	-	-	-	-	-
	8216	за 2013 г.	-	-	-	-	-	-	-	-	-
Страховые резервы по страхованию иному, чем страхование жизни - всего	8120	за 2014 г.	-	-	-	6 390	-	6 390	6 390	-	6 390
в том числе:	8220	за 2013 г.	-	-	-	-	-	-	-	-	-
резерв незаработанной премии	8121	за 2014 г.	-	-	-	5 788	-	5 788	5 788	-	5 788
резерв заявленных, но неурегулированных убытков	8221	за 2013 г.	-	-	-	-	-	-	-	-	-
	8122	за 2014 г.	-	-	-	6	-	6	6	-	6
	8222	за 2013 г.	-	-	-	-	-	-	-	-	-
резерв произошедших, но незаявленных убытков	8123	за 2014 г.	-	-	-	596	-	596	596	-	596
	8223	за 2013 г.	-	-	-	-	-	-	-	-	-
стабилизационный резерв	8124	за 2014 г.	-	X	-	-	X	-	-	X	-
	8224	за 2013 г.	-	X	-	-	X	-	-	X	-
иные страховые резервы	8125	за 2014 г.	-	-	-	-	-	-	-	-	-
	8225	за 2013 г.	-	-	-	-	-	-	-	-	-
Итого страховые резервы	8190	за 2014 г.	7 718 772	-	7 718 772	27 815 948	(34 631)	27 781 317	35 534 720	(34 631)	35 500 089
	8200	за 2013 г.	451 001	-	451 001	7 267 771	-	7 267 771	7 718 772	-	7 718 772

## 7. Оценочные обязательства

0710005 с. 13

Наименование показателя	Код строки	Остаток на начало года	Признано	Погашено	Списано как избыточная сумма	Остаток на конец периода
I	2	3	4	5	6	7
Оценочные обязательства - всего	8300	65 590	148 767	(146 296)	-	68 061
в том числе:						
Резерв обязательств по неиспользованным отпускам	8301	9 739	29 139	(30 934)	-	7 944
Резерв обязательств по бонусам	8302	47 598	103 057	(111 717)	-	38 938
Резерв обязательств по предстоящим расходам	8303	8 253	16 571	(3 645)	-	21 179